

PIATTAFORME SERIE M CON INDICATORE SERIE WET
WEIGHING PLATFORMS WITH "WET" INDICATOR

GM-WET

GM75WET Max 75 kg divis = 0.005 kg	Euro 420,00
GM150WET Max 150 kg divis = 0.01 kg	Euro 420,00
TARATURA con CERTIFICATO DI RIFERIBILITA' SIT / Calibration with SIT traceability certificate	Euro 50,00


AD USO INTERNO DI FABBRICA, E' VIETATO L'USO IN RAPPORTO CON TERZI (ART. 692 C.P.)
FOR INTERNAL USE ONLY; USE WITH THIRD PARTY STRICTLY FORBIDDEN (ART. 692 C.P.)

Funzioni principali

- Indicatore di peso con possibilità di stampa peso lordo, netto, tara, data e ora.
- Contapezzi.
- Totalizzatore di peso.

USCITA SERIALE RS232 :

- per collegamento a PC/PLC (trasmissione continua / trasmissione bidirezionale / invio stringa a peso stabile).
- per collegamento a stampante (pag. 136) e/o RD (registratore di dati su Compact Flash, vedi pag. 135).



Main Functions

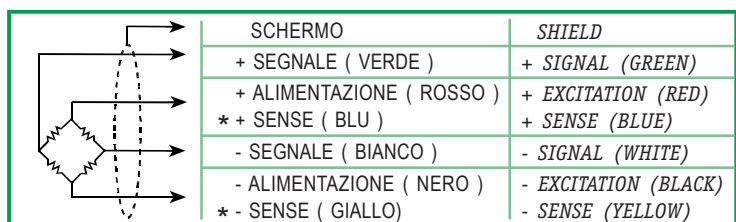
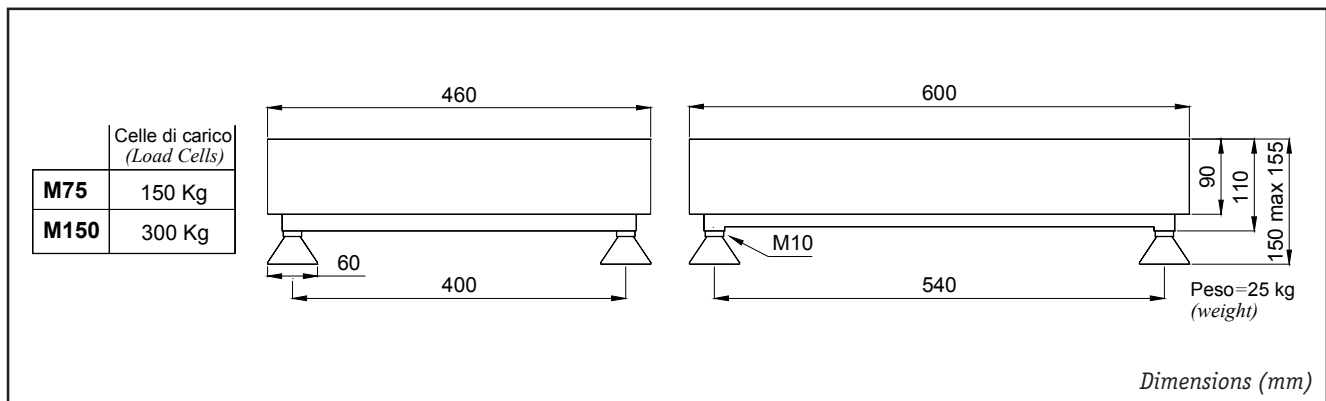
- Weight indicator with printout of gross weight, net weight, tare, date and time.
- Counting.
- Totalizing.

RS232 SERIAL OUTPUT :

- suitable for connection to PC/PLC (continuous transmission / bidirectional transmission / string sending at steady weight).
- for PRINTER connection (page 136) and/or RD (data recorder on Compact Flash memory, see page 135).

- PIATTAFORMA MONOCELLA
- CELLA DI CARICO OFF-CENTER
- STRUTTURA IN TUBOLARI IN ACCIAIO VERNICIATO
- PIANO DI CARICO IN ACCIAIO INOX
- COLONNA PORTAINDICATORE IN ACCIAIO INOX (Ø38mm, h700mm)
- PIEDINI IN ACCIAIO ZINCATO E POLIAMMIDE

- SINGLE CELL PLATFORM
- OFF-CENTER LOAD CELL
- STEEL PAINTED TUBULAR STRUCTURE
- STAINLESS STEEL LOADING TOP
- STAINLESS STEEL STAND (Ø38mm, h700mm)
- GALVANIZED STEEL & POLYAMID FEET



* Dove previsto (where provided)